



*Your private
seaside...*

CSIDE
P O O L S

DER MINIPOOL - KOMPAKT UND KREATIV



WOHNEN AM WASSER. ZUHAUSE.

Der erste kompakte Gartenpool, der mit wenig Aufwand Ihre private Terrasse zu einem Lebensraum am Wasser verwandelt – in Ihre private Wasserterrasse. „AquaLiving“ ist hier das Stichwort. Wenn Ihnen bei Ihrem Haus am See noch der See fehlt, lässt sich das jetzt schnell ändern: Mit C-Side, dem kreativen Konzept aus dem Hause RivieraPool.

Kein Schwimmbad, kein Whirlpool. Aber ein Pool,...

...Die Minipools für kleine Gärten bieten jedem Gartentypen ein neues Erlebnis zuhause. Gönnen Sie sich an heißen Sommertagen eine erfrischende Abkühlung oder genießen Sie eine entspannende Rückenmassage nach Ihrem Workout. Folgen Sie Ihren Tagträumen in der Umgebung von warm schimmerndem Licht und sanft plätscherndem Wasser.

CSIDE
POOLS

DIE MODELLE

CSIDE 37

ABMESSUNGEN 370 cm x 210 cm x 80 cm
INHALT ca. 3.700 Liter
GEWICHT ca. 230 kg

CSIDE 37 „L“


ABMESSUNGEN 370 cm x 210 cm x 127 cm
INHALT ca. 6.000 Liter
GEWICHT ca. 310 kg

CSIDE 37 „L“ + WETLOUNGE®

ABMESSUNGEN 370 cm x 420 cm x 127 cm
INHALT ca. 8.200 Liter
GEWICHT ca. 440 kg

CSIDE 21

ABMESSUNGEN 210 cm x 210 cm x 80 cm
INHALT ca. 1.900 Liter
GEWICHT ca. 150 kg






CSIDE 21

Der kompakte Minipool für die Terrasse: Genug Platz für bis zu 4 Personen. Oder gemütliches Ausstrecken zu zweit - dieser Pool belebt jede Terrasse und macht daraus eine schicke AquaLounge.

- MASSAGESITZPLÄTZE
- 80 CM TIEFTEIL
- UMLAUFENDE SITZBANK
- CHILLOUT-ZONEN AN ZWEI SEITEN IM POOL
- DER PERFEKTE „SITZ-POOL“

ABMESSUNGEN	210 CM X 210 CM X 80 CM
INHALT	CA. 1.900 LITER
GEWICHT	CA. 150 KG





CSIDE 37

So wird ein Sommer-Sonntag zum Urlaubstag für die ganze Familie. Und ein lauer Sommerabend an Ihrem „Lago“ wird zum besten Ort für ein gutes Glas Wein. Die Poolbeleuchtung reflektiert die Wasserbewegung - das ist stimmungsvolles Ambiente.

- MASSAGESITZPLÄTZE
- 80 CM TIEFTEIL
- UMLAUFENDE SITZBANK
- CHILLOUT ZONEN AN ZWEI SEITEN IM POOL
- DER PERFEKTE „ENTSPANNUNGS-POOL“

ABMESSUNGEN	370 CM X 210 CM X 80 CM
INHALT	CA. 3.700 LITER
GEWICHT	CA. 230 KG






CSIDE 37 L

Der neue 37 L steht für „Treppe an der Langseite“. Das ist Ihre eigene Tribüne für den gemeinsamen Sonnenuntergang. Viel Komfort und genügend Tiefe zum gemütlichen Ausspannen.

- MASSAGESITZPLÄTZE
- MASSAGESTAND „SCHWEBEN & BEWEGEN“
- AQUA-WALKING GEGEN DIE OPTIONALE STRÖHMUNGSANLAGE
- 127CM TIEFTEIL ZUM ABTAUCHEN
- FLACHWASSER-SITZBEREICHE

ABMESSUNGEN	370 CM X 210 CM X 127 CM
INHALT	CA. 6.000 LITER
GEWICHT	CA. 310 KG





CSIDE 37 L + WETLOUNGE®


Der „XL“ CSide: Eine Flachwasserzone macht diese Aqualounge zum Highlight des Gartens.

- MASSAGESITZPLÄTZE
- MASSAGESTAND „SCHWEBEN & BEWEGEN“
- 127CM TIEFTEIL ZUM ABTAUCHEN
- FLACHWASSER SITZBEREICHE -
IHR EIGENER PRIVAT-STRAND
- FLACHWASSER SITZBEREICHE AUCH IN DER TREPPE

ABMESSUNGEN 370 CM X 410 CM X 127 CM


INHALT CA. 8.200 LITER

GEWICHT CA. 440 KG



WELCHER GARTENTYP SIND SIE?

WWW.CSIDEPOOLS.DE




DER DESIGNER

Dunkle „Granite“- Oberflächen in Naturstein Optik oder schicke Mosaik spiegeln das Licht. Die „SlimLine“- Einbauteile sind flächenbündig verbaut und bringen das Luft-Wasser-Gemisch an die Badenden. Die Bauform ist geradlinig, geordnet, reduziert und architektonisch sauber. Das Licht wirft elegante Wellen an die weißen Flächen des Hauses oder der Sichtschutzelemente.



Design2Chill



Granit Randstein




zed experience



DER NATÜRLICHE

wird sich die C-Side ganz organisch einrichten. Viele Pflanzen rund um das Wasser, warme Farben und eher rustikal mit viel Holz und Platz für das wärmende Feuer am Abend. Die Erwärmung kann über eine Luft-Wärme-Pumpe erfolgen. Eine Nutzung durch die vier Jahreszeiten ist damit kein Luxus mehr. Nach getaner Gartenarbeit gönnen Sie sich ein frisches Fußbad oder ein wärmendes Massagebad – Sie haben es sich verdient.



zenoproducts.n



zeno



WELCHER GARTENTYP SIND SIE?

WWW.CSIDEPOOLS.DE




DER GENIEßER

Der „Genießer“ glänzt durch Verschmelzung von Wasser, Feuer und Outdoor-Cooking. Natürlich ist das Wasser im Mittelpunkt der Sitz- und Liegeflächen, dem Duft von Oleander und Lavendel, den Gewürzen wie Rosmarin und Thymian, der frisch in den Pflanzbeeten auf die Veredelung der mediterranen Küche wartet. Und dann diese Entspannung am und im Wasser, das Feuer im Blick. So darf ein langer Abend ruhig und gut ausklingen.



DER AKTIVE

Dank einer Luft-Wärmepumpe lässt der Pool sich gut und schnell erwärmen und bietet dem sportlich Ambitionierten eine kleine Wellness-Oase. Einfach perfekt nach kräftigem Radeln oder Joggen. Das tut auch dem Frühaufsteher gut, da das Wasser gut gewärmt und mit viel Sauerstoff müde Muskeln massiert und wieder aktiviert. In Verbindung mit einer Gartendusche und der Sauna im Freien wird das Outdoor-Living in Sommer und Winter attraktiv.



AN ALLES GEDACHT

IN IHREM C-SIDE POOL SIND ALLE NÖTIGEN KOMPONENTEN VORINSTALLIERT. FILTRATION, BELEUCHTUNG, ATTRAKTIONEN UND DER VORINSTALLIERTE TECHNIKSCHACHT.

JETZT INDIVIDUELLE AUSSTATTUNG FÜR IHREN TRAUM-C-SIDE KONFIGURIEREN UNTER:

WWW.CSIDEPOOLS.DE



INTEGRIERTER SKIMMER
zum Reinigen der Wasseroberfläche



KARTUSCHENFILTER
fängt Schwebeteilchen im Wasser auf




EINLAUFDÜSE
dient der optimalen Wasserzirkulation



QUELLEINLAUFDÜSEN
nehmen positiven Einfluss auf die Atmosphäre in Ihrer Wohlfühloase, indem sie das Wasser bewegen



WASSERSCHWALL
Zubehör mit Relax-Funktion



RANDSTEINE
decken den C-SIDE optimal ab und lassen das Wasserniveau optisch steigen



SICHERHEITSÜBERLAUF
schützt das Becken vorm Überlaufen bei starkem Niederschlag



MASSAGEDÜSEN
wohltuend für den verspannten Rücken



BELEUCHTUNG
für das passende Ambiente in Ihrer Wohlfühloase



TECHNIKSCHACHT
Alles in einem Paket: Von der Filterpumpe bis zum Elektro-Heizer



FERTIG VERROHRT GELIEFERT
Ihr C-SIDE Pool wird komplett ausgestattet geliefert



KEIN KRAN NÖTIG
Der Pool kann mit mehr als 4 Personen auch ohne Kran bewegt werden



FARBEN & OBERFLÄCHEN

GRANICITE STEINGRAU

Die Beckenfarbe „Granicite steingrau“ besteht durch den echten Naturstein-Look. In Verbindung mit einem Naturstein-Plattenbelag um den Pool herum, wirkt die Anlage wie aus einem Guss. Einbauteile aus Edelstahl machen die Oberfläche wertig. Ein Pool in „Granicite steingrau“ wirkt in der Sonne hell und frisch mit kräftig blauem Wasser.



TEMPERATUR BIS 30°



TEMPERATUR BIS 30°

PAPYRUS


Die Beckenfarbe „Papyrus“ lässt Ihr Wasser im klassischen „Pool-Look“ erscheinen. Durch LED-Farblicht erstrahlt das Wasser gegen Abend in der gewünschten Farbe. Über Tag strahlt das Wasser kalt blau. Eine Beckenumrandung kann in verschiedenen Grautönen oder gar Sandstein ausgeführt sein. Ebenfalls ist diese Farbe besonders langzeitbeständig.

GLASMOSAİK

Mosaik gehört heute zu den anspruchsvollsten und beständigsten Oberflächen im Schwimmbadbau. Die einzelnen Glasmosaik sind unterschiedlich eingefärbt und geben damit eine völlig unterschiedliche Licht- und Farbreflexion, je nach dem, von welchem Blickwinkel man auf das Becken schaut. Daraus ergeben sich unendlich viele unterschiedliche Farbeindrücke, mit denen Sie bewusst das Ambiente in Ihrem Baderaum oder Badegarten gestalten können.




TEMPERATUR BIS 40°



DIAMOND



INOX



EBANO



CAPRICORN (MATT)



OCEAN



JADE



ASH (NATURSTEINLOOK)



PHYLLITE (NATURSTEINLOOK)

DIES IST EINE AUSWAHL AN MOSAIKEN. ALLE MOSAIKE FINDEN SIE IM WEB ODER EINER AUSSTELLUNG IN DER NÄHE.

Neu!

Neu!

AMBIENTE

LED-BELEUCHTUNG

Ein gemütlicher Sommerabend an Ihrem Pool, die Füße im Wasser, die Wasserbewegung wird reflektiert und legt eine unverwechselbare Stimmung über Ihren Garten. Hierfür stehen Ihnen zwei Ambientebeleuchtungen zur Verfügung. Das „White-Light“ für ein strahlendes Weiß und das „Color-Light“ mit dem sich unzählige Farben in Ihrem Pool zaubern lassen. Das RGB-Farblicht lässt sich über eine Fernbedienung wechseln.



QUELLEINLAUFDÜSEN

Wasserreflexionen erreichen Sie nur in bewegtem Wasser. Aus diesem Grund haben wir in die C-SIDE Pools eine neue Düsenanordnung eingesetzt. Diese Quelldüsen strahlen nicht in den Pool, sondern gegen die Wasseroberfläche, damit sich das Farblicht brechen kann und so Ihren Garten mit wunderschönen Lichtreflexen füllt. Dies ist flüsterleise und ersetzt somit die meist „störenden“ Bacheinläufe und Brunnen.

FUNKTION

WASSERSCHWALL „MAINE“

Um das Wasser zu bewegen und gleichzeitig noch eine schicke und funktionelle Massagefunktion in Ihren Pool zu bringen, bietet sich ein Wasserschwall aus Edelstahl an. Dieser ist nicht nur wohltuend für den Nacken- und Schulterbereich, sondern wirkt durch seine Verarbeitung sehr elegant und ist extrem witterungsbeständig.



WASSERSCHWALL „CUBE“

Dieser Wasserschwall zeichnet sich aus durch ein absolut geradliniges Design. Er eignet sich zum einen als Wasserschwall zur Installation auf dem Randstein. Auch lässt sich dieses schicke Design-Accessoir in eine individuelle Wand mit Verblendersteinen einbauen. So können Sie einen Bacheinlauf in Ihren Pool kreieren. Durch das hochwertige Material (V4A) ist der Wasserschwall sehr witterungsbeständig.



MASSAGEFUNKTION

WASSER, WÄRME, MASSAGESYSTEME

Die Auftriebskraft des Wassers bewirkt, dass unser Körper nur noch ein Zehntel seines eigentlichen Gewichtes hat. Der Körper schwebt, die Gelenke werden entlastet, die Durchblutung wird gefördert.

Wärme bringt die Durchblutung richtig in Gang. Das ist wichtig, weil unser Blut die Aufgabe hat, den lebenswichtigen Sauerstoff, Nährstoffe, Heilstoffe an unsere Körperzellen heranzutragen.

Massagedüsen werden nun gezielt auf verspannte Muskelpartien gerichtet und lockern diese wieder auf. Das Gewebe entkrampft. Das Luftsprudelsystem versetzt die Haut wie eine Membrane in Schwingungen. Dadurch wird die Hautdurchblutung in kürzester Zeit mehr als verdoppelt. Sauerstoff gelangt durch die Poren in die Haut. Dadurch wird die Sauerstoffversorgung des Körpers erheblich verbessert.

DÜSENARTEN

MICROJETS

FÜR SHIATSU (FINGERDRUCK-) MASSAGE

Microjets: Diese Düsen haben den Durchmesser eines Fingers und bewirken somit eine kräftige, punktuelle Fingerdruckmassage. Sie sind gerichtet auf die Muskeln im Schulter- und Nackenbereich. Die Microjet-Massagedüsen setzen ihre Arbeit punktuell und mit Betonung auf den Schultergürtel ein. Wenn Sie sich nun ein wenig tiefer ins Wasser gleiten lassen, erfasst die Schwallmassage auch die Muskulatur an Nacken und Hinterkopf, sogar die bei fast jedem Menschen schmerzhaften Sehnenansätze.



TURBOJET-DÜSEN

FÜR EINE HARTE UND TIEFE MASSAGE

Turbojets sind große, kraftvolle Düsen, die auf die großen und kräftigen Muskelpartien des unteren Rückens gerichtet sind und hier eine tiefergehende Massage bewirken. Die beiden Turbojets sind im Lendenbereich platziert und bewirken eine harte Knetmassage auf die Rumpfmuskulatur seitlich der Lendenwirbel, den Ischiasnerv und das Hüftgelenk. Diese starke, zielgerichtete Massage ist in der Lage, Muskelverhärtungen weich zu kneten, bei Arthrosen Verklebungen in Bindegewebe und Gelenken schonend zu lösen und Ablagerungen zu mobilisieren.



ABDECKUNGEN



ISOLIERPLANE

Leichte vierteilige Isolierplane, die das Wasser vor Auskühlung über Nacht schützt.



ROLLABDECKUNG MIT HANDKURBEL

Praktische Abdeckung für Ihren C-SIDE Pool, die durch Haken im Randstein befestigt wird.



WIND- & WETTER-ABDECKUNG

Diese Abdeckung ist eine stylische Alternative zur Rollabdeckung mit isolierender Funktion für alle Wind- und Wetter-Situationen.



DAYBED

Vergrößern Sie Ihre Wellnessoase! Das Daybed ist nicht nur geradlinig und isolierend, sondern bietet auch eine gemütliche Liegefläche.



QUALITÄT UND VORTEILE DER BAUWEISE

Materialaufbau

PFLEGELEICHT

Die hautsympathische Oberfläche Ihres C-SIDE Pools ist dauerhaft pflegeleicht. Durch das porenlos glatte Material haben Schmutz, Algen oder Kalkablagerungen keine Chance. Mit einem weichen Lappen von Zeit zu Zeit gepflegt, bereitet er jahrelang Freude. Glatte Wände reduzieren erheblich den Pflegemittel-Aufwand.

resistent gegenüber vielen Chemikalien und Kosmetika. Die zweite Schicht macht das Becken spürbar glatter. Da Schmutz, Algen oder Kalkablagerungen auf der glatten Oberfläche keine Chance haben, ist sie pflegeleicht und hautsympathisch. Kratzer oder Beschädigungen lassen sich bei Bedarf leicht auspolieren. Die glänzende, glatte Oberfläche lässt den Pool auch nach vielen Jahren frisch und gut aussehen.

ROBUST UND LANGLEBIG

Das Innere eines C-SIDE Pools besteht aus sieben Schichten. Jede Schicht übernimmt eine bestimmte Funktion, im Verbund sind sie für die einzigartigen Eigenschaften Ihres C-SIDE Pools verantwortlich.

Die ersten beiden poolinnenseitigen Schichten sorgen für einen farbbeständigen, pflegeleichten und hautsympathischen Pool. Die erste, hochdichte Farb-Trägerschicht ist UV-beständig und

SCHNELL GEBAUT

Nach der Anlieferung durch Ihren Installateur wird der Pool auf eine verdichtete und glatte Kiesschicht gesetzt und mit Styroporbeton oder Sand hinterfüllt. Die Pumpen sind im Technischacht vorinstalliert. Der Schacht wird mit wenigen Leitungen zum Pool verbunden und muss immer unter dem Wasserniveau installiert werden. In wenigen Tagen ist Ihr C-SIDE Pool badefertig.

POOL *Ein*BAU...

...GEHT AUCH EINFACH.



PODESTEINBAU MIT 45 CM HÖHE



EBENERDIGER EINBAU

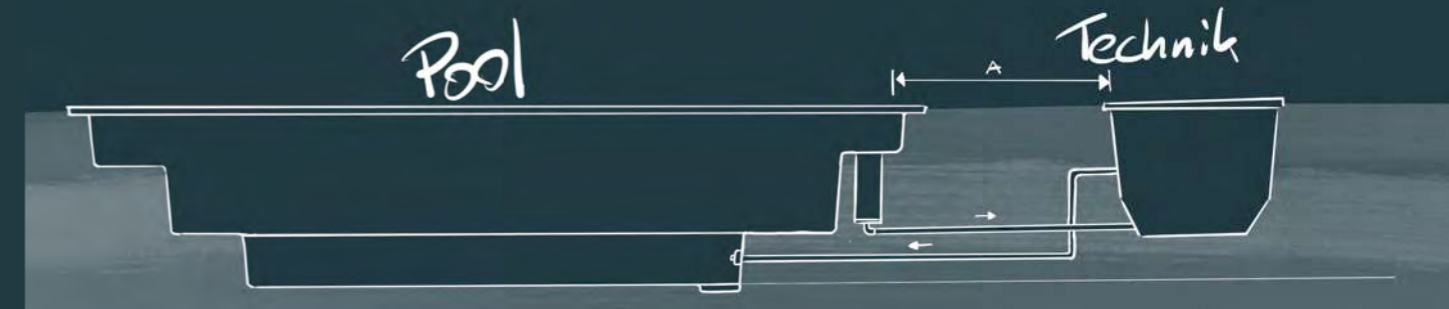
WARUM C-SIDE POOLS ?

- BODENBÜNDIGER EINBAU MÖGLICH
- HALBVERSENKTER EINBAU MÖGLICH
- DACHTERRASSEN-VERSION MÖGLICH
- AUFBAU AUF KIESSCHÜTTUNG
- KEINE BODENPLATTE NOTWENDIG
- KEIN KANALANSCHLUSS NOTWENDIG
- KEINE FRISCHWASSERLEITUNG NOTWENDIG
- ALLE EINBAUTEILE VORINSTALLIERT
- EINSTÜCK-FERTIGPOOL
- LANGLEBIGES EPOXY - ACRYLAT

TECHNIK

Damit Sie mehr Freude als Arbeit mit Ihrem Pool haben, wird Ihr C-SIDE Pool und die passende Technik vorinstalliert geliefert. Somit muss vor Ort nur noch der Pool mit dem Technikschaft verbunden werden.

Das Verrohrungsmaterial wird selbstverständlich mitgeliefert. Je nach Einbausituation kann Ihr Pool innerhalb von zwei Tagen nach Lieferung installiert sein.



WASSERAUFBEREITUNG



Für kristallklares Wasser brauchen Sie nicht viel. Der vorinstallierte Skimmer filtert in zwei Schritten das Wasser. Laub und Grobschmutz bleiben im Siebkorb hängen. Schwebstoffe und feinste Partikel werden durch die Filterkartusche gefiltert. Die Desinfektion des Wassers übernimmt ein Desinfektionsmittel im Vorfilterkorb.



C-SIDE IST SO VIELFÄLTIG WIE SIE SELBST!

Kombinieren Sie Ihren persönlichen Outdoor-Lifestyle. Dafür haben wir Ihnen eine Reihe von Entwürfen vorbereitet. Jeder ist ein kleines Rezept zum Wohlfühlen. Und so einfach und schnell hat sich noch nie eine Gartenidee zum Wellness-Konzept entwickelt. Machen Sie mit, planen Sie mit Ihrem Garten-Grundriss und unseren maßstäblichen Minis. Denken Sie dabei an all das, was Sie gern zu Ihrem neuen Wellness- und Relax-Trip mitnehmen: Eine Terrasse mit Überdachung oder einem Pavillon, ein Poolhaus? Wie sieht Ihre Lounge aus? Mit wem wollen Sie dort sein? Wie groß und wie „chillig“ soll Ihre „Chillout-Lounge“ denn sein? Wo werden die Getränke gekühlt und wo steht der Grill? Lassen Sie sich mal darauf ein und entdecken Ihre Kreativität. Wir wünschen Ihnen ganz besonders viel Spaß dabei!

CSIDE
POOLS



WENN IHREM HAUS AM SEE NOCH DER SEE FEHLT

CSIDE

POOLS

www.CSIDEPOOLS.DE

A BRAND OF:

RivieraPool®

RIVIERAPOOL FERTIGSCHWIMMBAD GMBH

KLÖCKNERSTRASSE 2 · D-49744 GEESTE

TELEFON: +49(0)5937- 66 - 600

E-MAIL: INFO@CSIDEPOOLS.DE

DER MINIPOOL - KOMPAKT UND KREATIV